

*Le français suit.*

The Canadian Centre for Ethics in Sport (CCES) is pleased to invite **Canadian Junior Football League (CJFL)** athletes and support personnel from the British Columbia Conference, Ontario Football Alliance and Prairie Football Conference to complete their online learning.

### If you already have a CCES online learning account

Please log in with your existing username and password at <https://education.cces.ca>. Your username is the email address used to create the account.

Use the “Forgot Password?” function to retrieve your password if you have forgotten it.

Your courses are available on your **Dashboard** or in **My Courses**. Click the one you want to launch.


#### Athletes

Depending on their eligibility, returning athletes receive *True Sport Clean* or *The True Sport Clean Review*. Athletes in the National Athlete Pool (NAP) must complete the *Athlete Contract*.



#### Athlete Support Personnel (ASP)

Returning ASP will also receive *True Sport Clean*, or *The True Sport Clean Review* (depending on eligibility), and the *Role of Athlete Support Personnel*. If you have been identified as a designated ASP by your National Sport Organization, you must also complete the *Designated ASP Contract*.



You can refer to <https://cces.ca/course-access> for more information.

If you require assistance accessing your account or have any technical difficulties, contact the CCES education team at [education@cces.ca](mailto:education@cces.ca).

Do not use the enrolment key below to create a new account.

### If you are taking the CCES online course for the first time

Please follow this link: <https://education.cces.ca/#/signup>


A screenshot of the CCES online course sign-up form. The form has a white background with a light blue border. At the top, it says 'Sign Up'. Below that, it says 'Please enter the enrolment key below, then click [Sign Up]'. There is a text input field labeled 'Key Name'. Below the input field is a red 'Sign Up' button.

Copy and paste the key below into the **Key Name** box and press **Sign Up**.

**2022-CJFL**

1. You will be prompted to enter your name and your email address. Your email address will become your username.
2. Enter a password that you will remember.
3. Log in with your new username and password.


4. You must complete the **Profile** module before your courses are assigned. Please ensure that your information is accurate.



6. Return to the **Dashboard** or **My Courses** to begin the course.

### Athletes

In your first year, you will be assigned *True Sport Clean*. Athletes in the National Athlete Pool (NAP) must also complete the *Athlete Contract*.




### Athlete Support Personnel

ASP in their first year will also receive *True Sport Clean* and the *Role of Athlete Support Personnel*. If you have been identified as a designated ASP by your National Sport Organization, you must also complete the *Designated ASP Contract*.



**Please Note:** Only use an enrolment key once. If you log out and then return to the portal, you must log in with your username (your email address) and password. If you use the enrolment key again you will be creating a duplicate account and will have to start your training from the beginning.

Want the portal to display in French? Locate the "**Language**" function in the bottom left-hand corner of the online learning portal.



If you have any trouble, please contact the CCES for assistance.

Sincerely,  
Canadian Centre for Ethics in Sport  
1-613-521-3340 or 1-800-672-7775  
[education@cces.ca](mailto:education@cces.ca)

Le Centre canadien pour l'éthique dans le sport (CCES) est heureux d'inviter les athlètes et le personnel de soutien des conférences de la Colombie Britannique (British Columbia Football Conference), Ontario (Ontario Football Alliance) et des Prairies (Prairie Football Conference) de la **Canadian Junior Football League (CJFL)** à compléter leur formation en ligne.

### **Vous avez un compte dans notre portail d'apprentissage en ligne?**

Ouvrez une session avec votre nom d'utilisateur et votre mot de passe à <https://education.cces.ca>. Votre nom d'utilisateur correspond à l'adresse courriel utilisée pour créer le compte.

Cliquez sur « Avez-vous oublié votre mot de passe? » pour le récupérer.

Vos cours sont accessibles depuis votre **Tableau de bord** ou sous **Mes cours**. Cliquez sur celui que vous souhaitez lancer.

#### **Athlètes**

Selon votre admissibilité, on vous proposera *L'ABC du sport sain* ou *L'ABC du sport sain en revue* (voir ci-dessous). Les athlètes qui se sont identifiés comme faisant partie du Groupe National d'Athlètes (GNA) recevront aussi le contrat de l'athlète du PCA.



#### **Personnel d'encadrement des athlètes**

Les membres désignés du personnel d'encadrement des athlètes devront aussi suivre *L'ABC du sport sain* ou *L'ABC du sport sain en revue* (selon leur éligibilité), ainsi que *Le rôle du personnel de soutien des athlètes*. Si vous avez été identifiés comme un membre désigné du personnel d'encadrement des athlètes par votre organisation sportive nationale, vous devez aussi compléter le Contrat PCA pour membres désignés du personnel d'encadrement des athlètes.



Vous pouvez visiter le <https://cces.ca/fr/apprentissage-en-ligne> pour en savoir plus.

Si vous avez du mal à accéder à votre compte ou éprouvez des difficultés techniques, écrivez à notre équipe Éducation à l'adresse [education@cces.ca](mailto:education@cces.ca).

N'utilisez pas la clé d'inscription ci-dessous pour créer un compte.

### **C'est la première fois que vous suivez un cours en ligne du CCES?**

Rendez-vous à <https://education.cces.ca/#/signup>.

A screenshot of a web form titled 'Inscription'. Below the title, it says 'Veuillez inscrire ci-dessous le clé d'inscription ainsi que le mot de passe, puis cliquez sur [Inscription]'. There is a text input field labeled 'Nom de clé'. Below the field is a red button labeled 'Inscription'. At the bottom right, there is a link 'Retour à Connexion'.

Copiez-collez la clé ci-dessous dans le champ **Nom de clé**, puis cliquez sur **Inscription**.

**2022-CJFL**

1. Inscrivez votre nom et votre adresse courriel. Votre adresse courriel deviendra votre nom d'utilisateur.
2. Inscrivez un mot de passe facile à retenir.
3. Ouvrez une session avec votre nouveau nom d'utilisateur et votre nouveau mot de passe.

4. Vous devez remplir le module **Profil** avant que des cours vous soient assignés. Assurez-vous que vos renseignements sont exacts.



6. Revenez à votre **Tableau de bord** ou à **Mes cours** pour lancer le cours.

### **Athlètes**

La première année, vous devrez suivre *L'ABC du sport sain*. Les athlètes qui se sont identifiés comme faisant partie du Groupe National d'Athlètes (GNA) recevront aussi le contrat de l'athlète du PCA.




### **Personnel d'encadrement des athlètes**

Les membres désignés du personnel d'encadrement des athlètes qui suivent les cours en ligne pour la première fois devront suivre *L'ABC du sport sain* et *Le rôle du personnel de soutien des athlètes*. Si vous avez été identifiés comme un membre désigné du personnel d'encadrement des athlètes par votre organisation sportive nationale, vous devez aussi compléter le *Contrat PCA pour membres désignés du personnel d'encadrement des athlètes*.



Important: La clé d'inscription est à usage unique. Si vous vous déconnectez, vous devrez ouvrir une nouvelle session à l'aide de votre nom d'utilisateur (votre adresse courriel) et de votre mot de passe. Si vous utilisez de nouveau la clé d'inscription, vous créez alors un autre compte et devrez recommencer le cours à zéro.

Vous préféreriez que le portail s'affiche en français? Cliquez sur **Choose your language** dans le coin inférieur gauche du portail.



Si vous avez besoin d'aide, n'hésitez pas à communiquer avec le CCES.

Cordialement,  
Le Centre canadien pour l'éthique dans le sport  
1 613 521-3340 ou 1 800 672-7775  
[education@cces.ca](mailto:education@cces.ca)